

## \_posuvná okna přímá:

Schéma A: 1 posuv; 1 fix

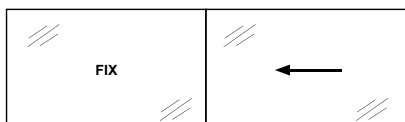


Schéma K: 2 posuvy střídavě se posouvající před 1 fixem

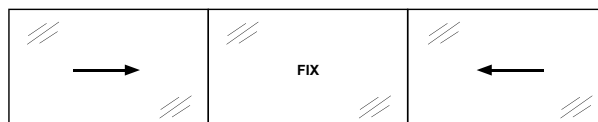


Schéma A pocket: posuv zajiřdējící do kapsy



Schéma G: 1 posuv mezi dvěma fixy

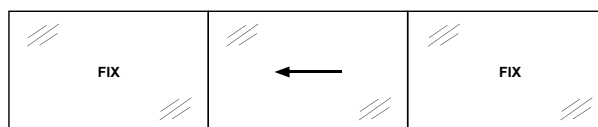
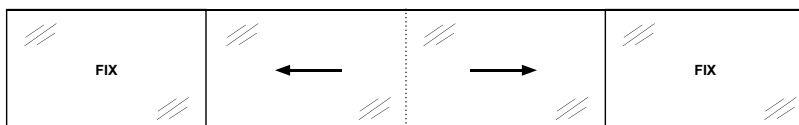
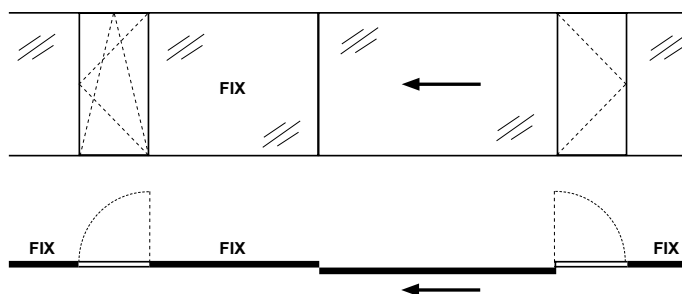
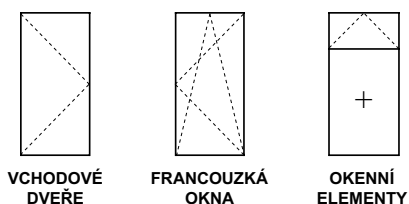


Schéma C: středové otevírání "All-glass" (spoj skloXsklo) bez sloupku po otevření



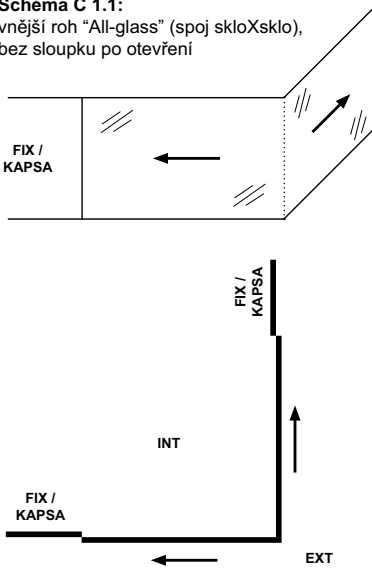
## \_mořnosti integrování otočně sklopných oken a dveřů do fasády air-lux:

příklad integrace vchodových dveřů a okenních elementů do fasádní fronty air-lux

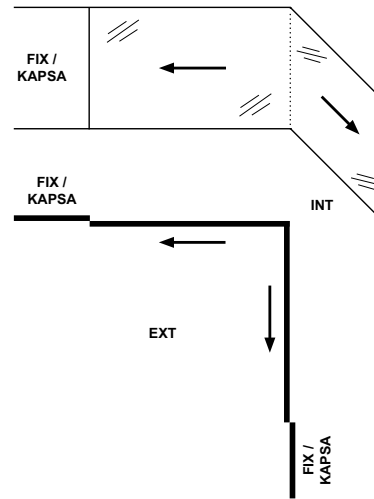


# \_posuvná okna rohová:

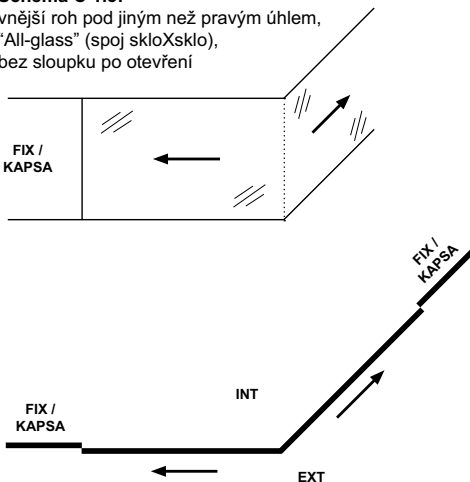
**Schéma C 1.1:**  
vnější roh "All-glass" (spoj skloXsklo),  
bez sloupku po otevření



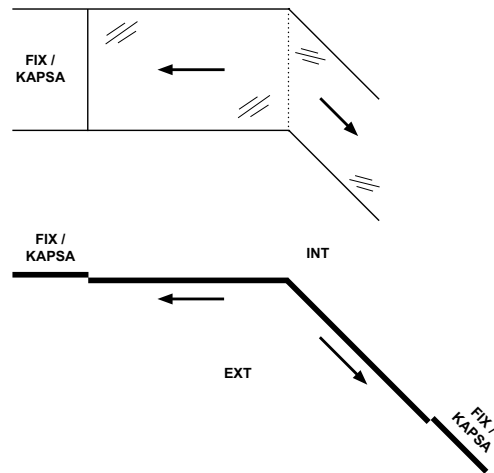
**Schéma C 1.2:**  
vnitřní roh "All-glass" (spoj skloXsklo),  
bez sloupku po otevření



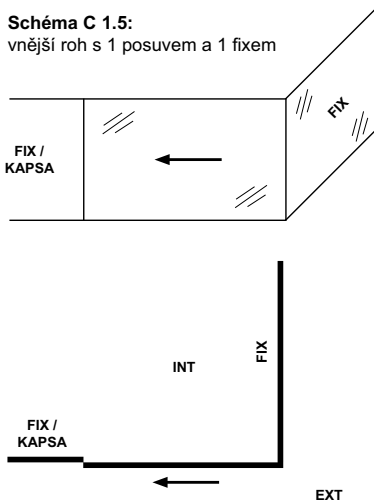
**Schéma C 1.3:**  
vnější roh pod jiným než pravým úhlem,  
"All-glass" (spoj skloXsklo),  
bez sloupku po otevření



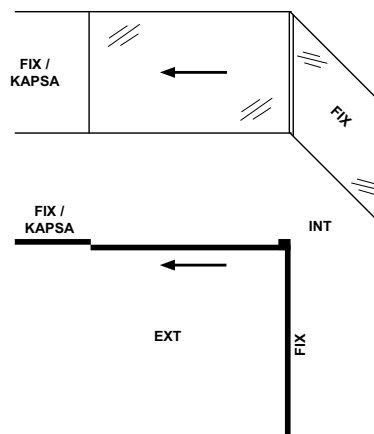
**Schéma C 1.4:**  
vnitřní roh pod jiným než pravým úhlem,  
"All-glass" (spoj skloXsklo),  
bez sloupku po otevření



**Schéma C 1.5:**  
vnější roh s 1 posuvem a 1 fixem

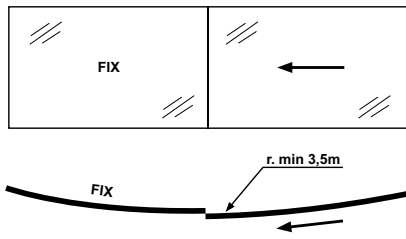


**Schéma C 1.6:**  
vnitřní roh s 1 posuvem a 1 fixem

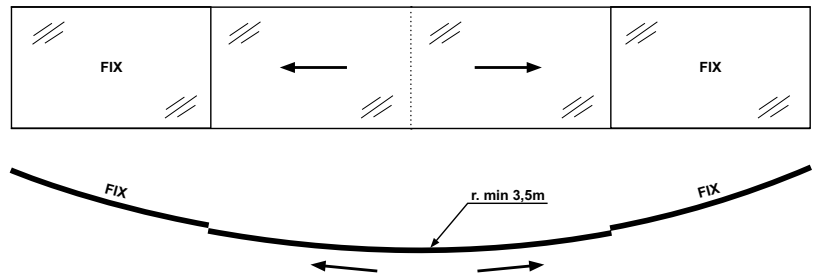


## \_posuvná okna oblouková:

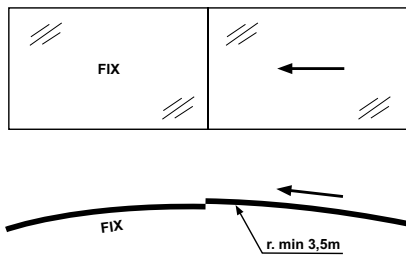
**Schéma A 3.1:**  
konvexní oblouk- 1 posuv; 1 fix



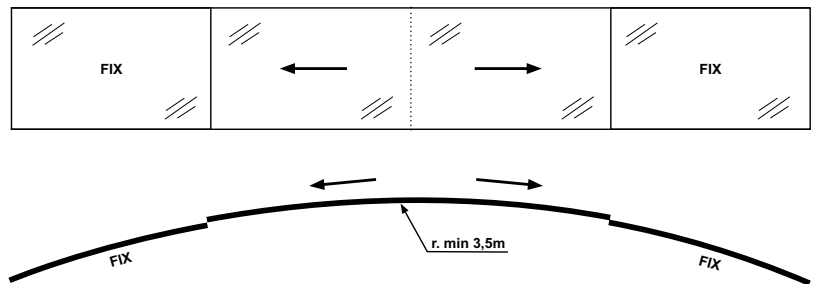
**Schéma C 3.1:**  
konvexní oblouk- středové otevírání "All-glass" (spoj skloXsklo) bez sloupku po otevření



**Schéma A 3.2:**  
konkávni oblouk- 1 posuv; 1 fix

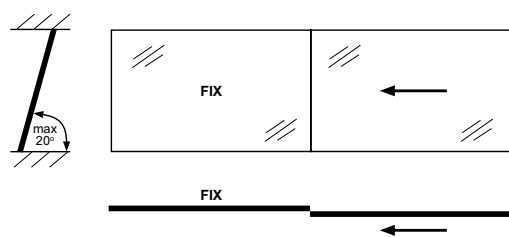


**Schéma C 3.2:**  
konkávni oblouk- středové otevírání "All-glass" (spoj skloXsklo) bez sloupku po otevření

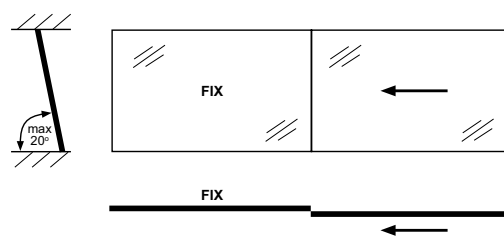


## \_posuvná okna nakloněná:

**Schéma A 2.1:**  
posuvné okno nakloněné směrem do interiéru

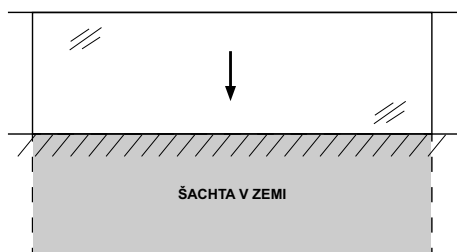


**Schéma A 2.2:**  
posuvné okno nakloněné směrem do exteriéru

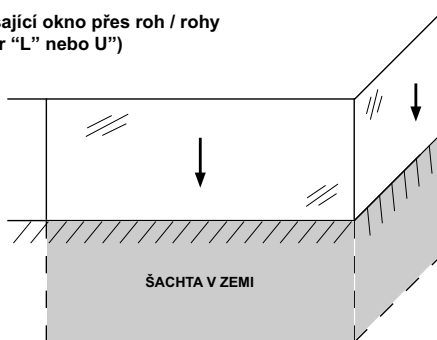


# Klesající okna

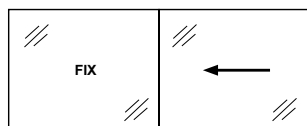
klesající okno



klesající okno přes roh / rohy (tvar "L" nebo U")



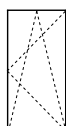
příklad integrace posuvných oken a otočných oken a dveří do klesajícího okna air-lux



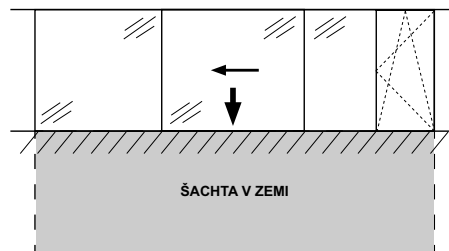
POSUVNÁ OKNA



VCHODOVÉ DVEŘE

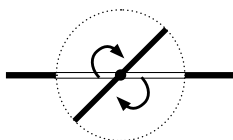
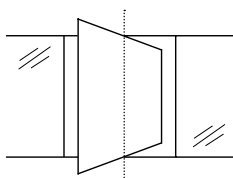


FRANCOUZKÁ OKNA

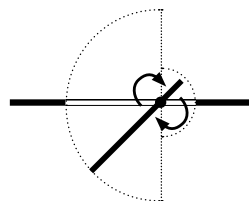
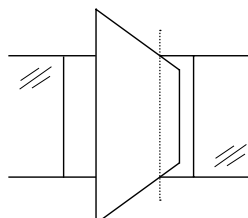


# Pivotové dveře

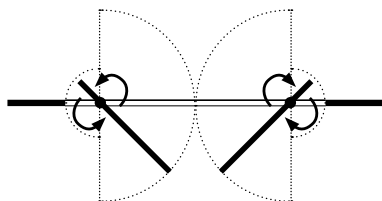
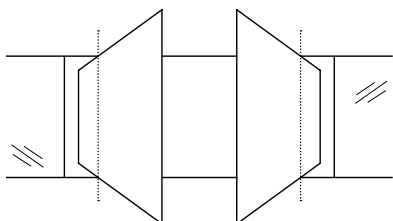
**pivotové dveře s centrickým bodem otáčení**



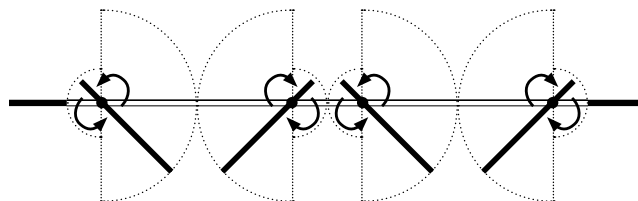
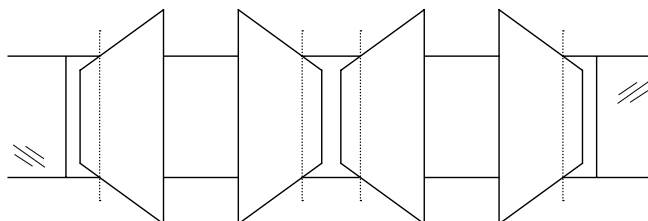
**pivotové dveře s excentrickým bodem otáčení**



**dvojité pivotové dveře bez sloupku po otevření**



**řetězení libovolného počtu pivotových dveří bez sloupků po otevření**



## \_gilotinová okna:

Schéma A 5.1:  
gilotinové okno směrem dolů

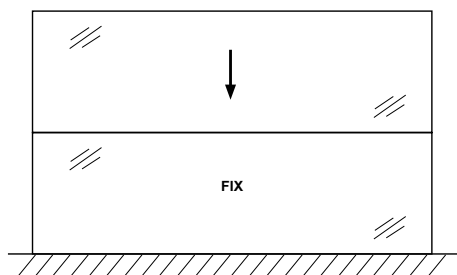
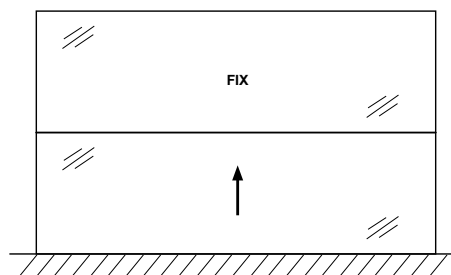


Schéma A 5.2:  
gilotinové okno směrem vzhůru



## \_střešní posuvná okna:

Schéma A 6.1:  
střešní horizontálně posuvné okno

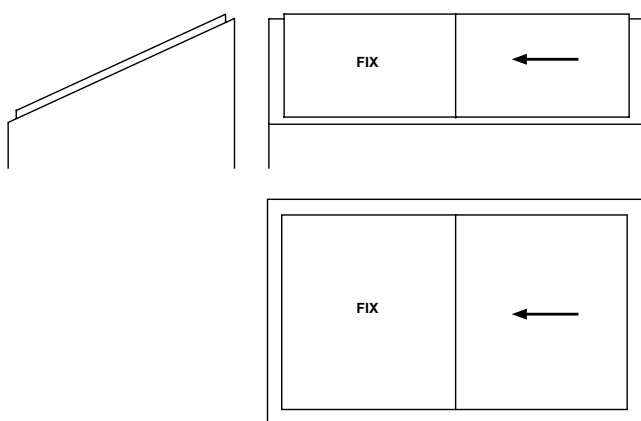
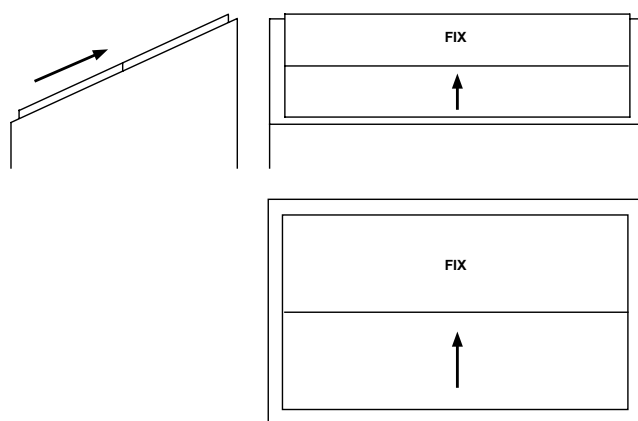


Schéma A 6.2:  
střešní vertikálně posuvné okno



+ Další řešení na míru  
individuálním požadavkům